

«СОГЛАСОВАНО»  
Начальник МКУ  
«Управление образования»  
\_\_\_\_\_ Е.К. Бурбукина  
«\_\_» \_\_\_\_\_ 2020 г.

«УТВЕРЖДАЮ»  
Директор МБОУ  
Усть – Кемская СОШ №10  
\_\_\_\_\_ С.П. Худышкина.

«СОГЛАСОВАНО»  
ВРИО начальника ОГИБДД  
МО МВД России «Енисейский»  
Сстарший лейтенант полиции  
\_\_\_\_\_ Д.И. Черемных  
«\_\_» \_\_\_\_\_ 2020 г.

# ПАСПОРТ

**дорожной безопасности образовательного учреждения  
Муниципального бюджетного общеобразовательного учреждения  
«Усть – Кемская средняя общеобразовательная школа №10»**

1

2020 г.

## Общие сведения

**Наименование ОУ:** Муниципальное бюджетное общеобразовательное учреждение «Усть – Кемская средняя общеобразовательная школа №10»

**Тип ОУ:** Муниципальное бюджетное общеобразовательное учреждение

**Юридический адрес ОУ:** 663143, Красноярский край, Енисейский район, п.Усть – Кемь, ул.Енисейская, д.2

**Фактический адрес ОУ:** 663143, Красноярский край, Енисейский район, п.Усть – Кемь, ул.Енисейская, д.2

### Руководители ОУ:

**Директор (заведующий)** Худышкина Светлана Петровна 77-2-18  
(фамилия, имя, отчество) (телефон)

**Заместитель директора по учебной работе :** Килина Софья Александровна 77-2-18  
(фамилия, имя, отчество) (телефон)

**Педагог – организатор:** Бродникова Александра Николаевна 77-2-18  
(фамилия, имя, отчество) (телефон)

### Ответственные работники муниципального органа

**образования:** ведущий специалист МКУ «Управления образования  
Ковалева Анастасия Олеговна 8 983 0776575  
(должность) (фамилия, имя, отчество)

### Ответственные от

**Госавтоинспекции:** инспектор по пропаганде и безопасности дорожного движения  
Горлова Юлия Викторовна 8 923 329 50 58

(должность) (фамилия, имя, отчество)

### Ответственные работники за мероприятия по профилактике

**детского травматизма:** педагог-организатор

Бродникова Александра Николаевна 77-2-18  
(должность) (фамилия, имя, отчество) (телефон)

**Руководитель или ответственный  
работник дорожно-эксплуатационной  
организации, осуществляющей  
содержание УДС:** \_\_\_\_\_

(фамилия, имя, отчество)

\_\_\_\_\_ (телефон)

**Руководитель или ответственный  
работник дорожно-эксплуатационной  
организации, осуществляющей  
содержание ТСОДД:** \_\_\_\_\_

(фамилия, имя, отчество)

\_\_\_\_\_ (телефон)

**Количество учащихся:** 141

**Наличие уголка по БДД:** в здании школы

*(если имеется, указать место расположения)*

**Наличие класса по БДД:** отсутствует

*(если имеется, указать место расположения)*

**Наличие автогородка (площадки) по БДД:** отсутствует

**Наличие автобуса в ОУ:** да

3

**Владелец автобуса:** МКУ Центр имущественных отношений

**Время занятий в ОУ:**

1-ая смена: 8:30 – 14:05

внеклассные занятия: 17:00 – 19:00

**Телефон оперативных служб:**

112

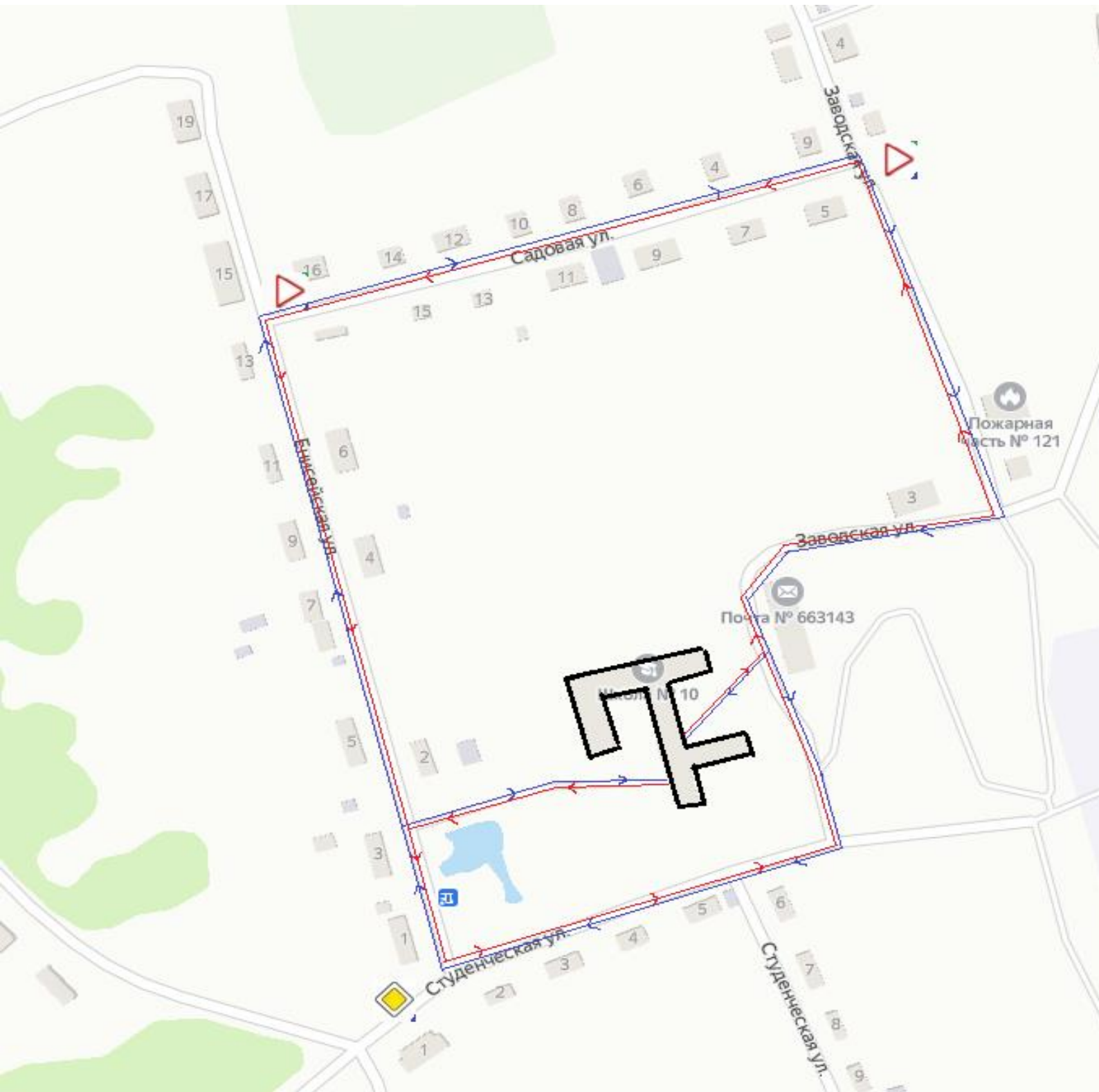
## Содержание

### I. План-схемы ОУ.




1. Район расположения ОУ, пути движения транспортных средств и детей (учеников, обучающихся);
2. Организация дорожного движения в непосредственной близости от образовательного учреждения с размещением соответствующих технических средств, маршруты движения детей и расположение парковочных мест;
3. Пути движения транспортных средств к местам разгрузки/погрузки и рекомендуемых безопасных путей передвижения детей по территории образовательного учреждения.




### II. Приложения:




**Схема безопасного маршрута движения учащихся  
на участках дорог прилегающих к образовательному учреждению МБОУ СОШ №10**



**УСЛОВНЫЕ ОБОЗНАЧЕНИЯ:**

-  дорожный знак 2.4 (Уступите дорогу)
-  дорожный знак 2.1 (Главная дорога)
-  дорожный знак 1.23 (Дети)

-  дорожный знак 8.2.1 (Зона действия)
-  маршрут безопасного движения "дом-школа"
-  маршрут безопасного движения "школа-дом"

-  направление движения транспортных средств
-  ограждение образовательного учреждения
-  тротуары

## II. Приложения

### Сведения об организациях, осуществляющих перевозку детей специальным транспортным средством (автобусом)

#### Информационная карточка перевозок детей специальным транспортным средством

##### Общие сведения

Марка \_\_\_\_\_ ГАЗ  
Модель \_\_\_\_\_ 32213  
Государственный регистрационный знак \_\_\_\_\_ А539СТ  
Год выпуска 2006 \_\_\_\_\_ Количество мест в автобусе 13  
Соответствие конструкции требованиям, предъявляемым к школьным автобусам: УДОВЛ.

##### 1. Сведения о владельце

Владелец: \_\_\_\_\_ Администрация \_\_\_\_\_ Енисейского района Красноярского края  
(наименование организации)  
Юридический адрес владельца Енисейский район г. Енисейск ул. Ленина дом 118  
Фактический адрес владельца Енисейский район г. Енисейск ул. Ленина дом 118  
Телефон ответственного лица \_\_\_\_\_

##### 2. Сведения о водителе автобуса

Фамилия, имя, отчество \_\_\_\_\_ Ногин Леонид Владимирович \_\_\_\_\_  
Принят на работу \_\_\_\_\_ 04.05.2018 \_\_\_\_\_  
Стаж вождения категории D \_\_\_\_\_ 11 лет \_\_\_\_\_

##### 3. Организационно-техническое обеспечение

Лицо, ответственное, за обеспечение безопасности дорожного движения: Бродникова А.Н.  
назначено 27.07.2020, прошло аттестацию 27.02.2019 \_\_\_\_\_.

Дата последнего технического осмотра \_\_\_\_\_ октябрь 2019 \_\_\_\_\_

Директор образовательного учреждения  
(заведующий ОУ) \_\_\_\_\_ Худышкина Святлана Петровна \_\_\_\_\_  
(Ф.И.О.) (подпись)

Руководитель организации,  
осуществляющей перевозку детей  
специальным транспортом  
(автобусом) \_\_\_\_\_  
(Ф.И.О.) (подпись)

## **Организация работы школы по профилактике детского дорожно-транспортного травматизма на 2020-2021 учебный год**

Сохранение жизни и здоровья детей — одна из основных целей и смысл существования человеческого общества. Конвенция о правах ребенка утверждает неотъемлемое право каждого ребенка на жизнь и обязывает государство обеспечивать "в максимально возможной степени выживание и здоровое развитие ребенка" (ст. 6).

### **Объекты деятельности системы профилактики детского дорожно-транспортного травматизма:**

- участники дорожного движения (воспитанники и учащиеся МБОУ Усть-Кемская СОШ № 10);
- педагоги образовательного учреждения;
- родители (не только как непосредственные участники дорожного движения, но и процесса воспитания детей);
- представители ГИБДД (старший участковый уполномоченный полиции межмуниципального отдела МВД России «Енисейский»);
- средства массовой информации.

### **Основные цели программы по профилактике ДДТТ:**

создание условий для формирования у школьников навыков соблюдения ПДД, сохранения жизни и здоровья детей; ученик знающий и соблюдающий ПДД.

### **Задачи программы по профилактике ДДТТ :**

- расширение общего кругозора по проблеме безопасного поведения на улицах и дорогах;
- изучение Правил дорожного движения для пешеходов и пассажиров на основе формирования умений и навыков безопасного поведения на дороге;
- формирование практических умений пешеходов;
- формирование культуры участника дорожного движения;
- воспитание отрицательного отношения к нарушителям норм поведения и Правил дорожного движения;
- развитие самостоятельности и умения рационально организовывать свою деятельность в процессе дорожного движения;
- поддержка у родителей обучающихся устойчивого интереса к безопасности и здоровью детей как участников дорожного движения.

### **Сроки реализации программы**

2020-2021 учебный год (один год)

Достижение положительных и долгосрочных эффектов в организации профилактики детского дорожно-транспортного травматизма возможно только на основе комплексного подхода в решении вопросов детской безопасности на дорогах и профилактики травматизма. Такой подход включает в себя учебную и внеурочную деятельность, работу с родителями, информационное и материально-техническое обеспечение и контроль со стороны администрации.

### **1. Учебный процесс:**

- проведение занятий и бесед с обучающимися в рамках программы по ОБЖ;
- изучение Правил дорожного движения по другим программам, согласованным и утвержденным педагогическими и (или) методическими советами;
- проведение учебных экскурсий;
- показ учебных видеофильмов, кинофрагментов, использование учебных компьютерных программ;

### **2. Внеурочная деятельность**

- проведение тематических классных часов;
- беседы инспекторов ГИБДД с обучающимися (воспитанниками);
- участие в мероприятиях по Правилам дорожного движения, проводимых на муниципальном и областном уровне;
- участие в мероприятиях по безопасности дорожного движения, проводимых в рамках Всероссийской операции "Внимание - дети!"
- обсуждение с учащимися конкретных примеров дорожно-транспортных происшествий с участием несовершеннолетних, произошедших на территории города/района или области;
- проведение бесед с учащимися-нарушителями Правил дорожного движения;
- ведение журнала проведения инструктажей перед выходами в общественные места;
- создание и работа отряда юных инспекторов движения.

### **3. Информационное и материально-техническое обеспечение**

- программы, справочная и методическая литература: библиотека у каждого учителя (воспитателя), преподавателя ОБЖ, ответственного за организацию работы по профилактике детского дорожно-транспортного травматизма в образовательном учреждении;
- оформление и размещение стенда по безопасности дорожного движения, план-схемы безопасного подхода к образовательному учреждению, уголков по безопасности дорожного движения в начальной школе;
- наличие индивидуальных схем у учащихся начальной школы;
- инструктаж воспитателей, педагогов, классных руководителей на методических объединениях, совещаниях классных руководителей (воспитателей), педагогических советах;

### **4. Работа с родителями**

- обсуждение вопросов безопасности дорожного движения на родительских собраниях;
- обсуждение вопросов по профилактике и предупреждению детского дорожно-транспортного травматизма на заседаниях родительского комитета;
- проведение бесед с родителями по сообщениям о дорожно-транспортных происшествиях с участием детей и подростков и нарушений правил дорожного движения несовершеннолетними.

### **5. Контроль со стороны администрации**

- проверка правильности и систематичности заполнения журналов;
- обсуждение вопросов по профилактике и предупреждению детского дорожно-транспортного травматизма на совещаниях при директоре, педагогических советах и т.п.;



- посещение учебных занятий и внеклассных мероприятий администрацией образовательного учреждения, ответственных за организацию работы по профилактике детского дорожно-транспортного травматизма.

Для обеспечения эффективной работы по профилактике детского дорожно-транспортного травматизма.

**Классный руководитель выполняет следующие функции:**

-планирование и организация учебно – воспитательного процесса.

-ведение занятий по ПДД.

-подготовка и проведение праздников по данному направлению.

-проведение родительских собраний по профилактике дорожно-транспортного травматизма;

-координация воспитательной работы и деятельности учащихся.

-отслеживание положительной динамики по реализации программы.

-привлечение родителей к организации работы по данному направлению (использование возможностей).

-ведение необходимой документации.

**В образовательном учреждении имеется в наличии:**

1. **Нормативно-правовая документация**, регламентирующая деятельность образовательного учреждения по предупреждению детского дорожно-транспортного травматизма (приказы вышестоящих органов, приказы по образовательному учреждению о назначении ответственного за организацию и ведение работы по профилактике детского дорожно-транспортного травматизма, другие приказы и положения, отражающие соответствующую деятельность):

✓ Конституция РФ;

✓ Закон 273-ФЗ РФ «Об образовании в РФ» ;

✓ Конвенция «О правах ребенка»;

✓ Правила дорожного движения (ПДД);

✓ Устав образовательного учреждения.

2. Утвержденный план работы по профилактике детского дорожно-транспортного травматизма на учебный год.

3. Документы, отражающие деятельность отряда юных инспекторов движения (приказ о назначении руководителя отряда ЮИД, список членов отряда, утвержденный план работы отряда на учебный год, журнал учета проводимых мероприятий, паспорт отряда и другие дополнительные материалы).

4. Учебно-материальная база для обучения детей и подростков Правилам дорожного движения:

4.1. Плакаты по безопасности дорожного движения, расположенные в вестибюле образовательного учреждения.

4.2. Стенд образовательного учреждения по безопасности дорожного движения.

4.3. План-схема и макет микрорайона образовательного учреждения с указанием улиц, их пересечений, средств организации дорожного движения, участков, представляющих наибольшую опасность и рекомендуемых пешеходных маршрутов.

4.4. Уголки безопасности дорожного движения в каждом учебном кабинете начальной школы и в каждой группе дошкольных образовательных учреждений.

4.5.Информация для родителей по безопасности дорожного движения в каждой группе дошкольных образовательных учреждений.

4.6.Наличие в библиотеке образовательного учреждения методической, дидактической и художественной литературы для педагогов и обучающихся по вопросам безопасности дорожного движения, учебных пособий по Правилам дорожного движения, а также наличие самих Правил дорожного движения.

4.7. Наличие методических рекомендаций и разработок, направленных на формирование знаний, умений и навыков по безопасности дорожного движения для педагогических работников (сценарии мероприятий, игры, инструктажи, памятки, листовки).

### **План основных внеклассных мероприятий по профилактике детского дорожно-транспортного травматизма**

<b>№</b>	<b>Мероприятия</b>	<b>Срок</b>	<b>Ответственные</b>
1.	Проведение уроков изучения Правил дорожного движения согласно программе	Ежемесячно	Классный руководитель
2.	Проведение бесед на родительских собраниях по БДД	1 раз в полугодие	Классный руководитель
3.	Проведение мероприятий по ПДД: " Знай правила дорожного движения как таблицу умножения", "Посвящение первоклассников в пешеходы", "Красный, жёлтый, зелёный", "Азбука безопасности", "Горят огни на перекрёстках", "Дорога и я", "Дорожная грамота".	В течение года по утверждённому плану	Классный руководитель, зам директора по ВР
4.	Организация конкурсов на лучший рисунок, рассказ, исполнение стихотворения по безопасности движения	В течение года	Классные руководители, зам директора по ВР, зам директора по безопасности
5.	Проведение бесед - "минутки" по профилактике несчастных случаев с детьми на дороге (в начальных классах ежедневно на последнем уроке)	В течение года	Классный руководитель
6.	Участие в проведении "Недели безопасности" (по плану школы)	Сентябрь, май	Классный руководитель, зам директора по ВР, социальный педагог
7.	Заседание методического объединения классных руководителей	1 раз в месяц	Зам директора по ВР
8.	Подведение итогов работы, утверждение плана работы на следующий год	Май	Зам директора по ВР, зам директора по безопасности

### **Контрольные мероприятия**

Контроль осуществляется один раз в четверть в соответствии с планом школьного мониторинга (проверка журналов; проведение диагностических работ по теории ПДД; анализ сводок ГИБДД по случаям ДДТТ). Контрольно-диагностические материалы и диаграммы результативности реализации программы. Проведение тестирования по оценке динамики формирования знаний и умений учащихся по теме ПДД.

### **Ожидаемые результаты от реализации программ ПДД**

Расширение представлений детей об окружающей дорожной среде и правилах дорожного движения.

Сформированность навыков спокойного, уверенного, культурного и безопасного поведения в дорожно-транспортной среде.

Повышение активности родителей и детей к обеспечению безопасности дорожного движения.

Сокращение количества ДТП с участием обучающихся. Освещение результатов деятельности в школьных СМИ (постоянно действующий уголок безопасности дорожного движения).

МУНИЦИПАЛЬНОЕ БЮДЖЕТНОЕ ОБЩЕОБРАЗОВАТЕЛЬНОЕ УЧРЕЖДЕНИЕ  
«УСТЬ-КЕМСКАЯ СРЕДНЯЯ ОБЩЕОБРАЗОВАТЕЛЬНАЯ ШКОЛА № 10»  
663143 п. Усть-Кемь, ул. Енисейская, д.2  
Тел/Факс: 8(39195)77218  
E – mail: [ustkem10@mail.ru](mailto:ustkem10@mail.ru)

---

«Утверждаю»

Директор МБОУ СОШ № 10

\_\_\_\_\_ /Худышкина С.П./

Программа объединения «Юный инспектор движения»

12



Руководитель:  
Мецлер Виктория Владимировна

2020 г.

«Утверждаю»

Директор МБОУ СОШ № 10

\_\_\_\_\_ /Худышкина С.П./

### Сведения о создании в МБОУ Усть-Кемская СОШ №10

#### Объединения «Юный инспектор движения»

№	Город, район	Полное наименование учреждения, адрес, ФИО директора, конт.тел.	База создания, номер и дата постановления	Количество обучаемых и с какого класса начинается обучение	Срок обучения	Начало занятий и с какого года функционирует
1	Енисейский район	Муниципальное бюджетное общеобразовательное учреждение «Усть-Кемская средняя общеобразовательная школа №10»  п. Усть-Кемь, ул. Енисейская 2,  Худышкина Светлана Петровна  (839195)77-2-41  (839195)77-2-18	Сентябрь	Учащиеся с 4 по 5 классы, в кружке занимается 10 человек	1 год	Сентябрь

«Утверждаю»

Директор МБОУ СОШ № 10

\_\_\_\_\_ /Худышкина С.П./

**ПЛАН**  
**по профилактике и предупреждению БДД**  
**МБОУ Усть - Кемская СОШ №10**  
**На 2020-2021 учебный год**

<b>№ п/п</b>	<b>Мероприятия</b>	<b>Сроки</b>	<b>Ответственный</b>
1	Назначить приказом по школе ответственного за безопасность дорожного движения (БДД)	Сентябрь	Директор
2	Создание отряда ЮИД	Сентябрь	Ответственный по БДД
3	Единый день «Безопасности дорожного движения». Классные часы безопасности	Октябрь Май	Классные руководители Отряд ЮИД
4	Обновление уголка по БДД	Раз в месяц	Оформитель Ответственный по БДД Отряд ЮИД
5	Общешкольные линейки по профилактике БДД	Перед каникулами	Инспектор ДПС Ответственный по БДД Отряд ЮИД
6	Индивидуальные беседы с учащимися по профилактике БДД	В течении года	Классные руководители Отряд ЮИД
7	Конкурс рисунков «Город без ДТП»	Октябрь	Ответственный по БДД
8	Родительские собрания по предупреждению БДД	Ноябрь Март	Классные руководители
9	Проведение олимпиады на знание ПДД	Декабрь	Ответственный по БДД
10	Оформление маршрутов безопасности	Февраль	Ответственный по БДД Классные руководители Отряд ЮИД
11	«Безопасность пешеходов» - агитбригада(1-4 классы)	Январь	Ответственный по БДД Отряд ЮИД
12	Родительские собрания. (Беседа с родителями об обязательном применении ремней безопасности и детских удерживающих устройств при перевозке детей в салоне автомобиля)	Апрель	Классные руководители
13	Конкурс по ПДД «Золотая зебра»(5-7 классы)	Апрель	Ответственный по БДД Отряд ЮИД
14	Участие в конкурсах рекламных роликов «Дорога - не место для игры»	Май	Ответственный по БДД

«Утверждаю»  
Директор МБОУ СОШ № 10  
\_\_\_\_\_ /С.П. Худышкина./

### План отряда ЮИД на 2018-2019 учебный год

№	Темы занятий	Кол - во теоретических и практических час
1.	Правила движения пешеходов по дорогам	4
2.	Дороги, на которых движение пешеходов запрещено	4
3.	Пересечение дороги по пешеходным переходам	3
4.	Пересечение дороги вне пешеходных переходов	3
5.	Правила ожидания общественного транспорта	2
6.	Переход дороги в местах общественного транспорта	2
7.	Правила поведения рядом с проезжей частью	5
8.	Опасные ситуации на дорогах	5
9.	Правила пользования велосипедом и другим колесным транспортом	6
10.	Зачетное занятие	2

15

Руководитель отряда ЮИД: Мецлер В.В.

«Утверждаю»  
Директор МБОУ СОШ № 10

**Мероприятия по профилактике  
детского дорожно-транспортного травматизма  
МБОУ Усть-Кемская СОШ №10 на 2020-2021 учебный год.**

№	Наличие отряда ЮИД	Место дислокации	Реализуемые программы	Проведенные мероприятия	Ответственный
1.	15 чел.	МБОУ Усть-Кемская СОШ №10	Программа «Правила дорожного движения ДЛЯ школьников» Автор в.п. Димитрук (Под общей редакцией отделения пропаганды ГИБДД) 2005 год. Для учащихся 1-11 кл. На классных часах.	Классные часы: 1.«Занятия Светофор Светофорыча» 1-4 классы; Сентябрь  2. «Напомнить правила дорожного движения» 5 - 11 кл.;  Сентябрь 3. Тематическая викторина по ПДД (1-11 кл.)- октябрь - ноябрь, февраль  4. Обновление школьного стенда  «Правила дорожного движения»	Классные руководители Отряд ЮИД  Классные руководители Отряд ЮИД  Руководитель отряда Прудников ЮЛ. Отряд ЮИД  Отряд ЮИД

Руководитель отряда ЮИД: Мещлер В.В.

«Утверждаю»

Директор МБОУ СОШ № 10



## **ДОЛЖНОСТНАЯ ИНСТРУКЦИЯ**

### **лица ответственного за работу по обеспечению безопасности дорожного движения.**

#### **I. Общие положения**

1. Лицо, ответственное за безопасность дорожного движения назначается приказом руководителя предприятия.
2. Лицо, ответственное за безопасность дорожного движения, подчиняется руководителю предприятия и в своей работе руководствуется Законодательными актами РФ, приказами и распоряжениями Минтранса РФ и другими нормативными документами, действующими в сфере безопасности дорожного движения, а также настоящей должностной инструкцией.

#### **II. Обязанности:**

1. Разрабатывает мероприятия по предупреждению дорожно-транспортных происшествий и контролирует их выполнение.
2. Ведет учет дорожно-транспортных происшествий и нарушений правил дорожного движения, совершенных водителями предприятия, анализирует причины их возникновения, в установленном порядке подготавливает отчеты о дорожно-транспортных происшествиях и принятых мерах по их предупреждению.
3. Разрабатывает и представляет руководителю предприятия на основе материалов проверок и анализа состояния аварийности предложения по предотвращению дорожно-транспортных происшествий и нарушений правил дорожного движения.
4. Систематически осуществляет сверку данных о дорожно-транспортных происшествиях, в которых участвовал подвижной состав предприятия, с данными Госавтоинспекции.
5. Разрабатывает или участвует в разработке проектов приказов, указаний и других документов предприятия по вопросам обеспечения безопасности движения.
6. Организует агитационно-массовую работу по безопасности движения в коллективе (проведение лекций, докладов, бесед, конкурсов, консультаций, показ специальных фильмов и т.д.)
7. Систематически информирует водительский состав, инженерно-технических работников, руководство предприятия о состоянии аварийности, при чинах и обстоятельствах дорожно-транспортных происшествий.
8. Участвует в мероприятиях, связанных с обеспечением безопасности дорожного движения (смотри безопасности дорожного движения, агитпробеги, конкурсы и др.).
9. Принимает участие в установлении причин и обстоятельств возникновения дорожно-транспортных происшествий, а также в выявлении нарушении установленных норм и правил по обеспечению безопасности движения, связанных с недостатками в работе предприятия.

10. Организует в коллективе предприятия рассмотрение совершенных водителями дорожно-транспортных происшествий, нарушений правил дорожного движения и правил технической эксплуатации транспортных средств.

11. Участвует в работе комиссий городского (районного) отдела внутренних дел при рассмотрении административных материалов о нарушении правил дорожного движения водителями предприятия.

12. Контролирует допуск водителей к управлению только теми транспортными средствами, право управления которыми предоставлено в соответствии с водительскими удостоверениями.

13. Осуществляет контроль за прохождением водителями предрейсовых и послерейсовых медицинских осмотров, за соблюдением установленных сроков медицинского переосвидетельствования.

14. Осуществляет контроль за организацией проведения службой эксплуатации инструктажа водителей об особенностях эксплуатации транспортных средств с учетом дорожных и климатических условий.

15. Осуществляет контроль за использованием транспортных средств, работой водителей на линии, соблюдением режима их труда.

16. Осуществляет контроль за стажированием водителей и работой водителей-наставников.

17. Организует ежегодные занятия с водителями по 20-часовой программе, утвержденные «Минавтотрансом» РСФСР от 31.03.1987 г, за №ДП-14/118.

18. Оказывает методическую помощь руководителям служб и подразделений предприятия в проведении занятий, бесед, инструктажей водителей по вопросам обеспечения безопасности дорожного движения.

19. Организует работу кабинета (класса) безопасности движения по плану, утвержденному руководителем предприятия (хозяйства) и оборудует его в соответствии с методическими указаниями.

20. Принимает участие в работе соответствующих комиссий по обследованию автомобильных дорог и улиц на маршрутах работы транспорта предприятия.

21. Немедленно сообщает в органы Госавтоинспекции о дорожно-транспортных происшествиях с подвижным составом предприятия, а также о случаях возвращения транспорта с внешними повреждениями.

22. Представляет в Госавтоинспекцию документы о сумме материального ущерба от повреждения транспортного средства и груза при дорожно-транспортных происшествиях с подвижным составом предприятия.

### **III. Права:**

1. Проводить проверки работы других служб и подразделений предприятия в части, относящейся к предупреждению дорожно-транспортных происшествий, требовать от соответствующих руководителей и работников предприятия необходимых материалов, устных и письменных объяснений.

2. Проверять при необходимости у водителей ведомственного транспорта на линии наличие удостоверений на право управления транспортными средствами, талонов к ним, путевых

(маршрутных) листов, документов на перевозимый груз, делать записи в путевых (маршрутных) листах при обнаружении нарушений водителями правил дорожного движения, правил эксплуатации транспорта, в необходимых случаях возвращать подвижной состав в предприятие.

3. Отстранять в установленном законодательством порядке от работы водителей и других работников ведомственного транспорта, состояние или действия которых угрожают безопасности движения, и требовать от соответствующих руководителей принятия к ним необходимых мер.

4. Запрещать выпуск на линию подвижного состава предприятия или возвращать его с линии при обнаружении технических неисправностей, угрожающих безопасности движения.

5. Вносить предложения руководству предприятия о поощрении руководящих работников служб и подразделений за хорошую постановку и достигнутые успехи в работе по обеспечению безопасности движения транспорта, а также ходатайствовать о привлечении к ответственности должностных лиц, которые не обеспечивают выполнение требований нормативных документов по вопросам безопасности дорожного движения.

6. Рассматривать и давать заключение по проектам документов, касающихся обеспечения безопасности дорожного движения, подготовленным Другими *службами* и подразделениями предприятия.

## **ПЛАНИРОВАНИЕ РАБОТЫ**

### **по предупреждению дорожно-транспортных происшествий**

Планы работы по предупреждению ДТП в автотранспортных и других предприятиях, разрабатываются работниками, отвечающими за обеспечение безопасной, безаварийной работы автотранспорта и утверждаются руководителем предприятия.

Планы отражают деятельность предприятия по снижению уровня аварийности и разрабатываются на основе нормативных актов, регламентирующих работу автотранспорта в транспортно-дорожном комплексе.

С инструкцией ознакомлен

Ответственный за работу по обеспечению безопасности дорожного движения

\_\_\_\_\_ / Бродникова А.Н.

«Утверждаю»

Директор МБОУ СОШ № 10

\_\_\_\_\_ / С.П. Худышкина./

## ИНСТРУКЦИЯ

### по сопровождению детей при перевозке автобусом

1. МКОУ Усть – Кемская школа №10 для сопровождения детей на внеклассные мероприятия назначает приказом старших из числа работников, которые сопровождают детей до места назначения

2. Назначенные ответственные за перевозку детей и старшие лица проходят в автотранспортном мероприятии инструктаж по технике безопасности движения, отметки о которых заносятся в

книгу учета по проведению инструктажа. Инструктаж обязан проводить инженер по безопасности движения или начальник отдела эксплуатации.

3 Автобус, направленный для перевозки детей, подается на место стоянки. Места посадки и высадки располагаются на расстоянии не менее 30 м от места стоянки.

На места стоянки автобусов, а также на посадочных площадках в момент подачи автобусов не должны находиться провожающие и посторонние лица.

4. Посадка детей в автобусы проводится под руководством старшего по автобусу и под наблюдением лица ответственного за перевозку детей при соблюдении следующих правил:

а) дети подводятся на посадочную площадку, построенные попарно а количестве, не превышающим число мест для сидения в автобусе;

б) выводить детей на посадочную площадку разрешается только после полной остановки автобусов;

в) одновременно посадка может производиться только в один автобус. Перевозка детей осуществляется при условии сопровождения группы преподавателями или специально назначенными взрослыми. В процессе перевозки, сопровождающие должны находиться у

каждой двери автобуса.

5) При прибытии на место назначения автобус встает на места, отведенные для стоянки.

Высадка детей проводится под руководством старшего по автобусу и под наблюдением лица, ответственного за перевозку.

Вышедшие из автобуса дети должны быть немедленно построены и в организованном порядке отведены от места высадки и площадок для стоянки. На местах высадки и на местах стоянки не должны находиться посторонние лица.

6. Старший по автобусу должен следить, чтобы дети не вставали со своих мест, не ходили по автобусу, не высывались из окон, не выставляли руки и различные предметы. При движении окна в салоне автобуса должны быть закрыты.

При вынужденной остановке в пути автобус должен быть отведен на обочину дороги, а при тумане - за пределы дорожного полотна. Высадка детей в этих случаях должна производиться с соблюдением всех вышеупомянутых требований настоящей инструкции.

Ознакомлена: \_\_\_\_\_

(подпись)

(расшифровка подписи)

## Памятка родителям по правилам дорожного движения

1. **Необходимо учить детей** не только соблюдать **Правила дорожного движения**, но и с самого раннего возраста учить их наблюдать и ориентироваться. Нужно учитывать, что **основной способ формирования навыков поведения - наблюдение, подражание взрослым**, прежде всего родителям. Многие родители не понимая этого, личным примером обучают детей неправильному поведению на дороге.

2. Находясь с ребенком на проезжей части, **не спешите, переходите дорогу размеренным шагом**. Ни в коем случае нельзя бежать! Иначе вы научите спешить там, где надо наблюдать и соблюдать правила безопасности.



3. **Не посылайте ребенка переходить или перебегать дорогу вперед вас** - этим вы обучаете его переходить дорогу, не глядя по сторонам. Маленького ребенка надо крепко держать за руку, быть готовым при попытке вырваться - это типичная причина несчастных случаев.

4. **Учите ребенка смотреть!** У ребенка должен выработаться твердый навык: прежде, чем сделать первый шаг с тротуара, он поворачивает голову и осматривает дорогу во всех направлениях. Это должно быть доведено до автоматизма.

5. Начинать движение через проезжую часть на зеленый сигнал светофора можно только **убедившись, что все машины остановились**.

6. **Учите ребенка оценивать** скорость и направление будущего движения машины. Научите ребенка определять, какая машина едет прямо, а какая готовится к повороту.

7. **Учите ребенка замечать машину**. Иногда ребенок не замечает машину или мотоцикл, находящийся вдалеке. Научите его всматриваться вдаль.

8. Твердо усвойте сами и научите ребенка, что **входить в любой вид транспорта и выходить из него можно только тогда, когда он стоит**. Объясните ребенку, что **нельзя прыгать на ходу**.

9. **Выходить на дорогу из-за стоящего транспорта нельзя!**

10. Составьте для ребенка "**Маршрутный лист**" от дома до школы. Помните, необходимо **выбрать** не самый короткий, а **самый безопасный путь**. Несколько раз пройдите этот путь вместе с сыном или дочерью, убедитесь, что **ребенок твердо усвоил этот путь**.



Родители – активные помощники педагогов в формировании у детей дисциплинированного поведения на улице, соблюдения ими правил безопасности.

**В младшем дошкольном возрасте ребенок должен усвоить:**

- без взрослых на дорогу выходить нельзя, идешь со взрослым за руку, не вырывайся, не сходи с тротуара;
- ходить по улице следует спокойным шагом, придерживаясь правой стороны тротуара;
- переходить дорогу можно только по пешеходному тротуару на зеленый сигнал светофора, убедившись, что все автомобили остановились;
- проезжая часть предназначена только для транспортных средств;
- движение транспорта на дороге регулируется сигналами светофора и милиционером-регулировщиком;
- в общественном транспорте не высовываться из окон, не выставлять руки какие-либо предметы.

Все эти понятия ребенок усвоит более прочно, если его знакомят с Правилами дорожного движения систематически, ненавязчиво. Используйте для этого соответствующие ситуации на улице во дворе, по дороге в детский сад. Находясь с малышом на улице полезно объяснять ему все, что происходит на дороге с транспортом, пешеходами. Например, почему в данный момент нельзя перейти проезжую часть, какие на этот случай существуют правила для пешеходов и автомобилей, укажите на нарушителей, отметив, что они нарушают правила, рискуя попасть под движущиеся транспортные средства.

Чтобы развить у ребенка зрительную память, закрепить зрительные впечатления, предложите ребенку, возвращаясь с ним из школы, самому найти дорогу домой, или наоборот, привести вас утром в школу.

Не запугивайте ребенка улицей – панический страх перед транспортом не менее вреден, чем беспечность и невнимательность!

**Помните! Ребенок учится законам улицы, беря пример с вас – родителей, других взрослых.** Пусть ваш пример учит дисциплинированному поведению на улице не только вашего ребенка, но и других детей. Старайтесь сделать все возможное, чтобы оградить детей от несчастных случаев на дорогах!

